
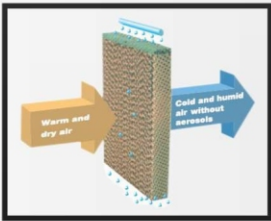








META GRUP Mühendislik



ISITMA / SOĞUTMA KAPASİTESİ	12000 btu / 3500W
ISITMA / SOĞUTMA SARFIYATI	2200/1000W
ÜFLEME DEBİSİ	450m3/h
ÜNİTE TOPLAM AĞIRLIK	45 kg
SES DÜZEYİ	İç-26 dB
SU DRENAJ	Buharlaştırmalı
BOYUTLAR	650--500-500
FİLTRE	Aktif karbon
ELEKTRİK ŞEBEKESİ	220V - 50Hz
KONTROL ÜNİTESİ	Uzaktan kumandalı tam otomatik
KANAL BAĞLANTISI	İzalsasyonlu flexi

Asansör klimamız panoramik ve kapalı kabinler için özel tasarlanmıştır.

Kabinden bağımsız bağlantı kargası ve vibrasyon takozları ile sessiz çalışması ve ayrı bakım yapılabilmesi kolaylığı mevcuttur.

Emiş ve üfleme bölgesine karbonfiltre ile kabin içi döngüde temiz hava girişi sağlanmaktadır.

Elektrik bağlantı aksamaları asansörden bağımsız olarak çalışmaktadır.

Kontrol paneli kabin içerisinde dijital ısı göstergelidir.



META GRUP
Mühendislik



SNY - AC 09 - 12

